


# DCOOK

## Batidora de mano con vaso

Varinha mágica com copo

Hand mixer with recipient

Mixeur plongeant avec verre



## MANUAL DE INSTRUCCIONES

MANUAL DE INSTRUÇÕES

INSTRUCTION MANUAL

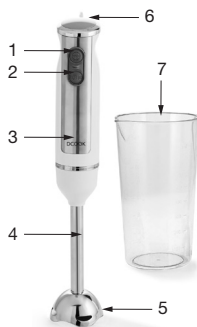
NOTICE D'UTILISATION



## **BATIDORA DE MANO CON VASO**

### **DESCRIPCIÓN DEL ARTÍCULO**

1. Interruptor para la velocidad I
2. Interruptor para velocidad turbo
3. Cuerpo motor
4. Eje desmontable
5. 2 cuchillas acero inoxidable
6. Anilla para colgar
7. Vaso medidor 600ml



### **ADVERTENCIAS DE SEGURIDAD**

- **Leer** atentamente este folleto de instrucciones antes de poner el aparato en marcha y guardarlo para posteriores consultas. La no observación y cumplimiento de estas instrucciones pueden comportar como resultado un accidente.
- **IMPORTANTE:** Este dispositivo puede ser utilizado por niños mayores de 8 años y personas con capacidades físicas, sensoriales o mentales reducidas o con falta de experiencia o conocimiento si se les ha dado supervisión o instrucciones sobre el uso seguro del dispositivo y los riesgos que implica.

- Los niños no deben jugar con el aparato, y deben ser supervisados para asegurarse de ello
- Los niños no deben realizar la limpieza ni el mantenimiento del aparato a menos que tengan más de 8 años y estén supervisados. Nunca deje el aparato y su cable sin supervisión y al alcance de niños menores de 8 años o personas irresponsables, especialmente cuando está enchufado a la red eléctrica o cuando se está enfriando.
- Mantener el aparato fuera del alcance de los niños menores de 8 años.
- Compruebe que la tensión de red corresponda con la indicada en el aparato.
- Nunca deje el aparato sin supervisión cuando esté en uso.
- De vez en cuando revise el aparato por daños. Nunca utilice el aparato si el cable o el aparato muestra signos de daños. En ese caso, las reparaciones deben ser realizadas por un electricista cualificado (\*). Si se daña el cable, debe ser reemplazado por un electricista cualificado (\*) para evitar todo peligro.
- Utilice el aparato únicamente para fines

\* Electricista cualificado competente: cualquier persona que esté cualificado, aprobada y sea competente para realizar este tipo de reparaciones con el fin de evitar todo peligro.

domésticos y de la forma indicada en estas instrucciones.

- Nunca sumerja el cuerpo motor en agua ni en ningún otro líquido por ningún motivo. Nunca lo coloque en el lavavajillas.
- Nunca utilice el aparato cerca de superficies calientes.
- Siempre desenchufe el aparato de la red eléctrica cuando no esté en uso, especialmente si deja el aparato sin supervisión o si lo ensambla o desmonta o antes de limpiarlo.
- Nunca utilice el aparato en el exterior y siempre colóquelo en una superficie plana.
- Nunca utilice accesorios que no sean recomendados por el fabricante. Podrían constituir un peligro para el usuario y dañar el aparato.
- Nunca mueva el aparato tirando del cable. Asegúrese de que el cable no pueda engancharse de ninguna manera para evitar que se caiga el aparato.
- Use exclusivamente el aparato para alimentos aptos para ser cocinados.
- Es absolutamente necesario mantener este aparato limpio en todo momento, ya que entra en contacto directo con los alimentos. Consulte la

sección “Limpieza” en el manual de instrucciones.

- Las cuchillas de este aparato son extremadamente afiladas, siempre tenga mucho cuidado al manipular el aparato.
- Asegúrese de que el eje desmontable esté firmemente fijado en el cuerpo motor antes de encender el aparato.
- Asegúrese de que sus manos y / o cualquier tipo de utensilio permanezcan fuera del receptáculo cuando el aparato esté en uso para evitar lesiones graves.
- Cuando mezcle líquido tibio, tenga especial cuidado ya que una proyección de líquido caliente podría causar quemaduras graves. Nunca mezcle líquidos hirviendo.
- El aparato está diseñado para la preparación de pequeñas cantidades de alimentos que deben consumirse con bastante rapidez. No está diseñado para la preparación de grandes cantidades a la vez.
- Nunca toque la cuchilla cuando el aparato esté en uso. Además, nunca intente detener el movimiento de la cuchilla de ninguna manera.

## MODO DE EMPLEO

- Antes de usar por primera vez, el aparato debe limpiarse con un paño húmedo. Asegúrese de que la unidad esté desenchufada primero
- Ajuste el eje en la base motor girándolo en la dirección de las agujas del reloj, hacia la marca del candado cerrado. Luego, presione suavemente con la mano solo para asegurarse de que el eje esté completamente fijo en la base motor.
- Coloque los ingredientes en el vaso medidor. No llene en exceso para evitar salpicaduras cuando el motor está encendido.
- Enchufe el aparato a la red eléctrica.
- Coloque la cabeza del eje en los ingredientes antes de presionar el interruptor. Esto evitará las salpicaduras cuando el motor esté encendido.
- Encienda el motor presionando uno de los interruptores de velocidad (I o Turbo).
- Mezcle, pero recuerde hacer los descansos marcados, por cada minuto continuo de uso, debe descansar 10 minutos.

## LIMPIEZA

- Siempre desenchufe la unidad antes de limpiarla.
- La unidad motora solo debe limpiarse con un paño húmedo.
- Desenrosque el eje de la base motor girándolo en el sentido anti horario hacia la marca del candado abierto.
- Lave el eje con agua corriente inmediatamente después del uso. Si está muy sucio, se puede lavar con agua tibia de lavado.
- **NO LAVE EL EJE DESMONTABLE DE METAL EN UN LAVAVAJILLAS.** Los productos químicos utilizados en los lavavajillas marcarán y mancharán la superficie del eje.
- Seque bien el eje desmontable después del lavado.
- **NUNCA SUMERGA LA BASE MOTOR EN AGUA O CUALQUIER OTRO LÍQUIDO.**

## PROTECCIÓN DEL MEDIO AMBIENTE - DIRECTIVA 2012/19 / UE



Con el fin de preservar nuestro medio ambiente y proteger la salud, los residuos de equipos eléctricos y electrónicos deben eliminarse de acuerdo con normas específicas con la implicación de proveedores y usuarios.



Por esta razón, como lo indica el símbolo en la etiqueta de calificación o en el empaque, su aparato no debe desecharse como no clasificado.

El usuario tiene derecho a llevarlo a un punto limpio que realice la recuperación de residuos mediante la reutilización, el reciclaje o el uso para otras aplicaciones de acuerdo con la directiva.

## ESPECIFICACIONES TÉCNICAS

Modelo: 8093002

Tensión nominal: 220-240V ~50/60Hz

Potencia: 600W

**Este aparato está conforme con la Directiva 2014/35/EU de Baja tensión y con la Directiva 2014/30/EU de Compatibilidad Electromagnética**

## CONDICIONES DE GARANTIA

Es de aplicación a este producto la garantía legal conforme a la legislación vigente. Durante el período legal, todos los defectos materiales y de fabricación están cubiertos por la garantía.

No se aceptarán reclamaciones por accesorios rotos o defectos debidos a un uso o cuidado inapropiados, desgaste excesivo debido al uso

intensivo no doméstico, uso incorrecto debido a la falta de cumplimiento del manual de instrucciones o desgaste normal. Si se utiliza este aparato de forma incorrecta, con fines profesionales o semi profesionales o de un modo que no esté de acuerdo con las instrucciones de uso, la garantía quedará anulada.

No se aceptarán reclamaciones de garantía si el aparato ha sido modificado o si se han hecho intentos para repararlo fuera de los servicios de asistencia técnica oficiales. En tal caso, se rechaza cualquier responsabilidad en caso de accidentes.

Las piezas sometidas a desgaste, así como la limpieza y el mantenimiento o el cambio de piezas desgastadas no están cubiertas por la garantía, siendo su sustitución por cuenta del comprador..


## **DESPUÉS DEL PERÍODO JURÍDICO DE GARANTÍA**

Las reparaciones después del período de garantía serán por cuenta del propietario.

## VARINHA MÁGICA COM COPO

### DESCRIÇÃO DO ARTIGO

1. Interruptor para a velocidade I
2. Interruptor para a velocidade turbo
3. Corpo motor
4. Eixo desmontável
5. 2 lâminas de aço inoxidável
6. Anel para pendurar
7. Copo medidor 600ml



PORTUGUÊS

### ADVERTÊNCIAS DE SEGURANÇA

- **Ler atentamente este manual de instruções antes de ligar o aparelho e guardá-lo para consultas futuras. A não observação e cumprimento destas instruções pode resultar num acidente.**
- **IMPORTANTE:** Este dispositivo pode ser utilizado por crianças com mais de 8 anos e pessoas com capacidades físicas, sensoriais ou mentais reduzidas ou com falta de experiência ou conhecimento, se lhes tiver sido dada supervisão ou instruções sobre a utilização segura do dispositivo e os riscos que envolve.

- As crianças não devem brincar com o aparelho e devem ser supervisionadas para assegurar-se disso.
- As crianças não devem realizar a limpeza nem a manutenção do aparelho, salvo se tiverem mais de 8 anos e estejam a ser supervisionados. Nunca deixe o aparelho e o seu cabo sem supervisão e ao alcance de crianças com menos de 8 anos ou pessoas irresponsáveis, especialmente quando estiver ligado à rede elétrica ou quando estiver a arrefecer.
- Manter o aparelho fora do alcance das crianças menores de 8 anos.
- Verifique que a tensão de rede corresponda à indicada no aparelho.
- Nunca deixe o aparelho sem supervisão quando estiver em uso.
- De vez em quando, verifique o aparelho relativamente a danos. Nunca utilize o aparelho se o cabo ou o aparelho apresentarem sinais de danos. Nesse caso, as reparações devem ser realizadas por um eletricista qualificado (\*). Se o cabo estiver danificado, deve ser substituído por um eletricista qualificado (\*) para evitar qualquer perigo.
- Utilize o aparelho apenas para fins domésticos e da forma indicada nestas instruções.

\* Eletricista qualificado competente: Qualquer pessoa que esteja qualificada, aprovada e seja competente para realizar este tipo de reparações com a finalidade de evitar qualquer perigo.

- Nunca submerja o corpo motor em água nem em qualquer outro líquido por motivo algum. Nunca o coloque na máquina de lavar loiça.
- Nunca utilize o aparelho perto de superfícies quentes.
- Desligue sempre o aparelho da rede elétrica quando não estiver em uso, especialmente se deixar o aparelho sem supervisão ou se o montar ou desmontar ou antes de o limpar.
- Nunca utilize o aparelho no exterior e coloque-o sempre numa superfície plana.
- Nunca utilize acessórios que não sejam recomendados pelo fabricante. Poderiam constituir um perigo para o utilizador e danificar o aparelho.
- Nunca mova o aparelho puxando pelo cabo. Certifique-se de que o cabo não possa ficar preso de nenhuma maneira para evitar que o aparelho caia.
- Use o aparelho exclusivamente para alimentos aptos a ser cozinhados.
- É absolutamente necessário manter este aparelho sempre limpo, porque entra em contacto direto com os alimentos. Consulte a secção “Limpeza” no manual de instruções.
- As lâminas deste aparelho são extremamente

afiadas; tenha sempre muito cuidado ao manusear o aparelho.

- Certifique-se de que o eixo desmontável está firmemente preso ao corpo motor antes de ligar o aparelho.
- Certifique-se de que as suas mãos e/ou qualquer tipo de utensílio se mantêm fora do recetáculo quando o aparelho está em uso para evitar lesões graves.
- Quando misturar líquido tépido, tenha um cuidado especial porque uma projeção de líquido quente poderia provocar queimaduras graves. Nunca mistura líquidos a ferver.
- O aparelho foi concebido para a preparação de pequenas quantidades de alimentos que devem ser consumidas com bastante rapidez. Não foi concebido para a preparação de grandes quantidades ao mesmo tempo.
- Nunca toque na lâmina quando o aparelho está a ser usado. Além disso, nunca tente deter o movimento da lâmina de nenhuma maneira.

## **MODO DE UTILIZAÇÃO**

- Antes de ser usado pela primeira vez, o aparelho deve ser limpo com um pano húmido. Em

primeiro lugar, certifique-se de que a unidade está desligada da corrente.

- Ajuste o eixo na base motor rodando-o na direção dos ponteiros do relógio, em direção à marca do cadeado fechado. Depois, pressione suavemente com a mão apenas para certificar-se de que o eixo está completamente fixo na base do motor.
- Coloque os ingredientes no copo medidor. Não encha em excesso para evitar salpicos quando o motor está ligado.
- Ligue o aparelho à rede elétrica.
- Coloque a cabeça do eixo nos ingredientes antes de pressionar o interruptor. Isto evitará os salpicos quando o motor está ligado.
- Ligue o motor pressionando um dos interruptores de velocidade (I ou Turbo).
- Misture, mas lembre-se de fazer os descansos marcados; por cada minuto contínuo de uso, deve descansar 10 minutos.

## LIMPEZA

- Desligue sempre a unidade antes de limpá-la.
- A unidade motora deve ser limpa apenas com um pano húmido.

- Desenrosque o eixo da base motor rodando-o em sentido anti-horário para a marca de cadeado aberto.
- Lave o eixo com água corrente imediatamente após o uso. Se estiver muito sujo, pode ser lavado com água tépida de lavagem.
- **NÃO LAVE O EIXO DESMONTÁVEL DE METAL NA MÁQUINA DE LAVAR LOIÇA.** Os produtos químicos utilizados nas máquinas de lavar loiça marcarão e mancharão a superfície do eixo.
- Seque bem o eixo desmontável após a lavagem.
- **NUNCA SUBMERJA A BASE MOTOR EM ÁGUA OU EM QUALQUER OUTRO LÍQUIDO.**

## **PROTEÇÃO DO MEIO AMBIENTE - DIRETIVA 2012/19 / UE**



Com a finalidade de preservar o nosso meio ambiente e proteger a saúde, os resíduos de equipamentos elétricos e eletrônicos devem ser eliminados de acordo com normas específicas com o envolvimento de fornecedores e utilizadores.

Por esta razão, tal como o indica o símbolo na etiqueta de classificação ou na embalagem, o seu aparelho não deve ser eliminado como não classificado.



O utilizador tem o direito de o levar a um ecoponto que realize a recuperação de resíduos através da reutilização, a reciclagem ou o uso para outras aplicações, em conformidade com a diretiva.

## **ESPECIFICAÇÕES TÉCNICAS**

Modelo: 8093002

Tensão nominal: 220-240V ~50/60Hz

Potência: 600W

**Este aparelho está em conformidade com a Diretiva 2014/35/EU de Baixa tensão e com a Diretiva 2014/30/EU de Compatibilidade Eletromagnética**

PORTUGUÊS

## **CONDIÇÕES DE GARANTIA**

Este produto está coberto pela garantia legal em conformidade com a legislação vigente. Durante o período legal, todos os defeitos materiais e de fabrico estão cobertos pela garantia.

Não se aceitarão reclamações por acessórios partidos ou defeitos devidos a um uso ou cuidado inadequado, desgaste excessivo devido ao uso intensivo não-doméstico, uso incorreto devido à

falta de cumprimento do manual de instruções ou desgaste normal. Se este aparelho for utilizado de forma incorreta, com finalidades profissionais ou semiprofissionais ou de um modo que não esteja de acordo com as instruções de uso, a garantia ficará anulada.

Não se aceitarão reclamações de garantia se o aparelho tiver sido modificado ou se se tiverem feito tentativas para repará-lo fora dos serviços de assistência técnica oficiais. Nesse caso, rejeita-se qualquer responsabilidade em caso de acidentes.

As peças submetidas a desgaste, assim como a limpeza e a manutenção ou a substituição de peças desgastadas não estão cobertas pela garantia, sendo a sua substituição assumida pelo comprador.


## **DEPOIS DO PERÍODO JURÍDICO DE GARANTIA**

As reparações após o período de garantia serão assumidas pelo proprietário.

## HAND MIXER WITH RECIPIENT

### DESCRIPTION OF THE ARTICLE

1. Speed I switch
2. Turbo speed switch
3. Motor body
4. Removable shaft
5. 2 stainless steel blades
6. Loop for hanging
7. 600ml measuring cup



### SAFETY INSTRUCTIONS

- Read these instructions carefully before switching on the appliance and keep them for future reference. Failure to follow and observe these instructions could lead to an accident.
- **IMPORTANT:** This device can be used by children over 8 years and people with reduced physical, sensorial or mental capacities or with a lack of experience or knowledge if they are supervised or have received training on the safe use of the device and the risks involved.
- Children should not play with the appliance and must be supervised

- No cleaning or maintenance must be carried out by children unless they are over 8 years of age and are supervised. Never leave the appliance and its cord unsupervised and within the reach of children under the age of 8 years or irresponsible people, particularly when it is plugged into the mains or when it is cooling down.
- Keep the appliance out of the reach of children under the age of 8 years.
- Check that the mains voltage corresponds to the one indicated on the appliance.
- Never leave the appliance unsupervised when it is in use.
- Check the appliance for damage from time to time. Never use the appliance if the cord or the appliance show signs of damage. If such is the case, repairs must be carried out by a qualified electrician (\*). If the cord is damaged, it must be replaced by a qualified electrician (\*) to avert any danger.
- Only use the appliance for domestic use and in the way outlined in these instructions.
- Never immerse the appliance in water or in any

\* Competent qualified electrician: Any person who is qualified, authorised and competent to do this type of repairs with an aim to avoid danger of any kind.

other liquid for any reason whatsoever. Never place it in the dishwasher.

- Never use the appliance near hot surfaces.
- Always unplug the appliance from the mains when not in use, particularly if the appliance is left unsupervised or if it is being assembled or disassembled or before it is cleaned.
- Never use the appliance outdoors and always place it on a flat surface.
- Never use accessories that are not recommended by the manufacturer. They could imply danger for the user and damage the appliance.
- Never pull on the cord to move the appliance. Make sure the cord cannot get stuck in any way in order to prevent the appliance from falling.
- Only use the appliance for food suitable for cooking.
- This appliance must be kept clean at all times as it comes into direct contact with food. Consult the “Cleaning” section in the instruction manual.
- The blades of this blender are extremely sharp. Take great care when handling the appliance.
- Make sure that the removable shaft is firmly attached to the motor body before turning on the appliance.

- Make sure that your hands and/or any type of utensil are outside the jug when the appliance is in use in order to prevent serious personal injury.
- When mixing warm liquids, take special care as spurting hot liquid could cause serious burns. Do not mix boiling liquids.
- The appliance was designed to prepare small quantities of food which must be eaten quite quickly. It was not designed for preparing large quantities at the same time.
- Never touch the blade when the appliance is in use. In addition, never try to stop the movement of the blades in any way.

## **HOW TO USE**

- The appliance must be cleaned with a damp cloth before using it for the first time. Make sure that the unit is unplugged first.
- Adjust the shaft in the motor base by turning it clockwise, towards the closed lock symbol. Then gently press with your hand to make sure that the shaft is properly attached to the motor base.
- Place the ingredients in a suitable recipient, such as a bowl, a cooking recipient or a mixing jug. Do

not overfill to avoid splashes when the motor is running.

- Plug the appliance into the mains.
- Place the head of the shaft in the ingredients before pressing the switch. This will prevent splashes when the motor is on.
- Switch on the motor by pressing one of the speed switches (I or Turbo).
- Blend, but remember to take the set breaks. For every one minute of continuous use, you must break for 10 minutes.



## **CLEANING**

- Always unplug the appliance before cleaning it.
- The motor unit must be cleaned with a damp cloth.
- Unscrew the shaft of the motor base by turning it anticlockwise towards the open lock.
- Wash the shaft with running water immediately after use. If it is very dirty, it can be washed with warm washing water.
- **DO NOT WASH THE METAL REMOVABLE SHAFT IN THE DISHWASHER.** The chemical products used in dishwashers will mark and stain the surface of

the shaft.

- Dry the removable shaft well after washing.
- NEVER IMMERSE THE MOTOR BASE IN WATER OR IN ANY OTHER LIQUID.

## **ENVIRONMENTAL PROTECTION - / EU DIRECTIVE 2012/19**

 In order to preserve our environment and protect our health, any waste electrical and electronical equipment must be disposed of  in accordance with specific rules with the implication of suppliers and users.

For this reason, as indicated by the symbol on the label or on the packaging, your appliance must not be disposed of as non-classified.

The user has the right to take it to a collection point for the recovery of waste by reuse, recycling or the use of other applications in accordance with the directive.



## **TECHNICAL SPECIFICATIONS**

Model: 8093002

Rated voltage: 220-240V ~50/60Hz

Power: 600W

**This appliance conforms to Directive 2014/35/  
EU on Low Voltage and with Directive 2014/30/  
EU on Electromagnetic Compatibility**

## **GUARANTEE TERMS**

The legal guarantee conforming to prevailing legislation is applicable to this product. For the duration of the legal guarantee, all material and manufacturing defects are covered by the guarantee.

No claims will be accepted for broken accessories or defects due to inappropriate use or care, excessive wear due to intensive, non-domestic use, incorrect use due to failure to comply with the instruction manual, or normal wear. If this appliance is used incorrectly, for professional or semi-professional purposes or in a way that is not in line with the operating instructions, the guarantee will be null and void.

No guarantee claims will be accepted if the appliance has been modified or if any attempts have been made to repair it outside the official technical assistance services. In such an event, all liability in the event of accidents will be rejected.

The parts subjected to wear, as well as cleaning and maintenance or the replacement of worn parts are not covered by the guarantee and must be paid for by the buyer.

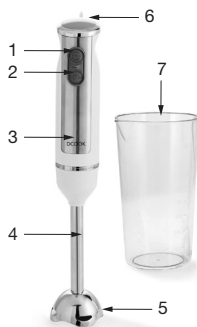
### **AFTER THE LEGAL PERIOD OF GUARANTEE**

Repairs after the guarantee period will be on the owner's account.

## MIXEUR PLONGEANT

### DESCRIPTION DE L'ARTICLE

1. Interrupteur pour la vitesse I
2. Interrupteur pour vitesse turbo
3. Bloc moteur
4. Pied amovible
5. 2 lames acier inoxydable
6. Anneau de suspension
7. Verre doseur 600 ml



### CONSEILS DE SÉCURITÉ

- Lire attentivement cette notice d'instructions avant de mettre l'appareil en marche, et la conserver pour la consulter ultérieurement. La non observation et application de ces instructions peuvent entraîner un accident.
- **IMPORTANT:** Cet appareil peut être utilisé par des enfants âgés de 8 ans ou plus, des personnes dont les capacités physiques, sensorielles ou intellectuelles sont réduites et des personnes manquant d'expérience ou de connaissances, à condition que ces enfants ou personnes soient sous surveillance ou qu'ils aient reçu des

instructions quant à l'utilisation sécurisée de l'appareil et qu'ils en comprennent les risques.

- Les enfants ne doivent pas jouer avec l'appareil et doivent être surveillés pour s'en assurer.
- Les enfants ne doivent pas réaliser le nettoyage et l'entretien de l'appareil sauf s'ils sont âgés de plus de 8 ans et surveillés. Ne laissez pas l'appareil et son cordon sans surveillance et à la portée d'enfants de moins de 8 ans ou de personnes irresponsables, en particulier quand il est branché sur secteur ou quand il refroidit.
- Garder l'appareil hors de la portée des enfants de moins de 8 ans.
- Vérifiez que la tension secteur correspond à celle indiquée sur l'appareil.
- Ne jamais laisser l'appareil en fonctionnement sans surveillance.
- Inspectez l'appareil de temps à autre à la recherche de dommages. Ne jamais l'utiliser si le cordon ou l'appareil montre des signes de dommages. Dans ce cas, les réparations doivent être effectuées par un électricien qualifié (\*). Si le cordon est endommagé, il doit être remplacé par un électricien qualifié (\*) pour éviter tout danger.

\* Électricien qualifié compétent : Toute personne qui est qualifiée, agréée et compétente pour réaliser ce type de réparations afin d'éviter tout danger.

- N'utilisez l'appareil qu'à des fins domestiques et de la façon indiquée dans ces instructions.
- Ne plongez pas le bloc moteur dans l'eau ou dans un autre liquide pour quelque raison que ce soit. Ne le mettez pas dans le lave-vaisselle.
- Ne jamais utiliser l'appareil près de surfaces chaudes.
- Débranchez l'appareil du secteur après chaque utilisation, en particulier si vous laissez l'appareil sans surveillance ou si vous l'assemblez ou le démontez ou avant de le nettoyer.
- N'utilisez jamais l'appareil à l'extérieur et posez-le toujours sur une surface plane.
- N'utilisez pas des accessoires qui ne sont pas recommandés par le fabricant. Ils pourraient constituer un danger pour l'utilisateur et endommager l'appareil.
- Ne jamais déplacer l'appareil en tirant sur le cordon. Veillez à ce que le cordon ne puisse être accidentellement accroché afin d'éviter toute chute de l'appareil.
- N'utilisez l'appareil que pour des aliments aptes à être cuits.
- L'appareil doit rester propre en permanence car il est en contact direct avec les aliments. Consultez

la section « Entretien » dans le manuel d'utilisation.

- Les lames de cet appareil sont extrêmement tranchantes, soyez très prudent en manipulant l'appareil.
- Assurez-vous que le pied amovible est solidement fixé au bloc moteur avant d'allumer l'appareil.
- Veillez à garder vos mains et/ou tout autre ustensile hors du réceptacle lorsque l'appareil est en service pour éviter des blessures graves.
- Lorsque vous mixez un liquide tiède, soyez très prudent car une projection de liquide chaud pourrait entraîner des brûlures graves. Ne mixez pas des liquides bouillants.
- L'appareil est conçu pour la préparation de petites quantités d'aliments qui doivent être consommés assez rapidement. Il n'est pas conçu pour la préparation de grandes quantités à la fois.
- Ne touchez pas la lame lorsque l'appareil est en service. Par ailleurs, n'essayez en aucun cas d'arrêter le mouvement de la lame.

## **MODE D'EMPLOI**

- Avant d'utiliser l'appareil pour la première fois, nettoyez-le avec un chiffon humide. Vérifiez d'abord que l'unité est débranchée.

- Montez le pied sur le bloc moteur en le tournant dans le sens des aiguilles d'une montre, vers la marque du cadenas fermé. Ensuite, appuyez légèrement avec la main seulement pour vous assurer que le pied est solidement fixé au bloc moteur.
- Versez les ingrédients dans un récipient adapté, comme une grande tasse, un récipient de cuisson ou un bol à mixer. Ne remplissez pas trop pour éviter les éclaboussures lorsque le moteur est allumé.
- Branchez l'appareil à la prise de courant.
- Plongez l'extrémité du pied dans les ingrédients avant d'appuyer sur l'interrupteur. Cela évitera les éclaboussures lorsque le moteur est allumé.
- Allumez le moteur en appuyant sur l'un des interrupteurs de vitesse (I ou Turbo).
- Mixez, mais n'oubliez pas de faire les pauses signalées, pour chaque minute d'utilisation continue, laissez le mixeur reposer 10 minutes.

## ENTRETIEN

- Débranchez l'unité avant de la nettoyer.
- Le bloc moteur ne doit être nettoyé qu'avec un chiffon humide.

- Dévissez le pied du bloc moteur en le tournant dans le sens inverse des aiguilles d'une montre vers la marque du cadenas ouvert.
- Lavez le pied à l'eau courante immédiatement après utilisation. S'il est très sale, il peut être lavé à l'eau tiède de lavage.
- **NE LAVEZ PAS LE PIED AMOVIBLE EN MÉTAL AU LAVE-VAISSELLE.** Les produits chimiques utilisés dans les lave-vaisselle marqueront et tacheront la surface du pied.
- Séchez bien le pied amovible après lavage.
- **NE PLONGEZ PAS LE BLOC MOTEUR DANS L'EAU OU DANS UN AUTRE LIQUIDE.**

## **PROTECTION DE L'ENVIRONNEMENT - DIRECTIVE 2012/19 / UE**



Afin de préserver notre environnement et notre santé, l'élimination en fin de vie des équipements électriques et électroniques doit se faire selon des règles bien précises et nécessite l'implication de chacun, qu'il soit fournisseur ou utilisateur.

Le symbole sur le produit ou sur l'emballage indique que ce produit ne peut pas être traité comme un déchet ménager, mais doit être livré à la décharge



spécialisée compétente pour recycler les appareils électriques et électroniques.

L'élimination doit être conforme au règlement local en vigueur. Renseignez-vous auprès des autorités régionales ou municipales sur les modalités de recyclage des déchets.

## **CARACTÉRISTIQUES TECHNIQUES**

Modèle: 8093002

Tension nominale: 220-240V ~50/60Hz

Puissance: 600W

**Cet appareil est conforme à la Directive 2014/35/EU de basse tension et à la Directive 2014/30/EU relative à la compatibilité électromagnétique.**

## **CONDITIONS DE GARANTIE**

La garantie légale s'applique à ce produit conformément à la législation en vigueur. Durant la période légale, tous les défauts matériels et de fabrication sont couverts par la garantie.

Les réclamations pour accessoires cassés ou défauts dus à une mauvaise utilisation ou entretien, pour usure excessive due à une utilisation intensive

non domestique, pour utilisation incorrecte due au non-respect du manuel d'utilisation ou pour usure normale ne seront pas acceptées. Si cet appareil est utilisé de manière incorrecte, à des fins professionnelles ou semi-professionnelles, ou de façon non conforme aux instructions d'utilisation, la garantie sera annulée.

Les réclamations de garantie ne seront pas acceptées si l'appareil a été modifié ou si des tentatives de réparation ont été entreprises en dehors des services d'assistance technique agréés. Dans ce cas, nous déclinons toute responsabilité si un accident devait survenir.

La garantie ne couvre pas les pièces soumises à usure, le nettoyage et l'entretien ou le remplacement des pièces usées, qui restent à la charge de l'acheteur.

## **APRÈS LA DURÉE LÉGALE DE GARANTIE**

Les réparations après la période de garantie seront à la charge du propriétaire.



DCOOK